

Serie 2000XL

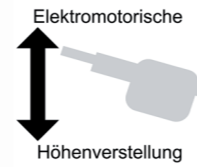
Kurzliege mit elektromotorischer Höhenverstellung

... für Untersuchung, Behandlung, Therapie ...

Modell 2114-00XLE und 2115-00XLE weiß pulverbeschichtet (RAL 9010)


Modell 2114-03XLE und 2115-03XLE weißaluminium pulverbeschichtet (RAL 9006)

Modell 2114-04XLE und 2115-04XLE grau aluminium pulverbeschichtet (RAL 9007)



Modell 2114-04XLE
in Grundausstattung;
Polsterfarbe: 64-714 olive green

Grundausstattung:

- Liege feststehend mit Nivellierfüßen zum Höhenausgleich
- Liegefläche 1-teilig, mit 3-seitiger gepolsterter Umrandung der Liegefläche
- Bedienung des Elektromotors durch einen Fußschalter, optional Handschalter
- Integrierte Sicherheitseinrichtung zur automatischen Verriegelung des Elektromotors (Art.-Nr. 1999, Pflichtausstattung)
- Freilaufmotor, Auskupplung bei Widerstand in Abwärtsrichtung, Unterbrechung des Kraftflusses
- Dewert-Hygiene-Ausstattung 


Polsteraufteilung und Verstellung:

Liegefläche 1-teilig:

- Länge: 1.400 mm (andere Längen auf Anfrage)
- Mit 3-seitiger gepolsterter Umrandung der Liegefläche, ca. 150 mm hoch
- Polsterteilstärke: 60 mm



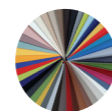
Technische Daten:

- Elektromotorisch höhenverstellbar von 480 mm bis 920 mm in 22 Sek. durch AC-Elektromotor mit 10.000 N Druckkraft
- Breite der Liegefläche: Modell 2114-..XLE: 650 mm | Modell 2115-..XLE: 800 mm
- Gesamtlänge der Liegefläche: 1.400 mm
- Belastbarkeit: 250 kg; entsprechend IEC 60601 mit 4-fachem Sicherheitsfaktor getestet 

Design:

Polsterbezug wählbar aus 2 Kunstlederkollektionen:

- Skai@ Pandoria Plus mit samtig-glatte Oberfläche
- Skai@ Toronto EN mit innovativer staynu-Technologie



Mögliche Ausstattungsoptionen (weitere siehe Preisliste)

Fahrbarkeiten



Art.-Nr. 1120N-10
Fahrbar auf 4 einzeln feststellbaren Comfort-Doppelrollen, Ø 100 mm, Grundhöhe - 15 mm



Art.-Nr. 1180N
Fahrbar auf 4 Doppelrollen zentral feststellbar, Ø 100 mm, Grundhöhe + 20 mm



Art.-Nr. 1185
Fahrbar auf 4 Comfort-Doppelrollen zentral feststellbar, Ø 125 mm, Grundhöhe + 50 mm



Art.-Nr. 1045N
Rad-Hebe-System mit ergonomischen Fußhebeln zur gesteuerten Absenkung der Liege



Weitere Motorbedienelemente



Art.-Nr. 1920E
1 Handschalter mit Magnet zur Befestigung an der Rückseite



Art.-Nr. 1910E
1 Fußschalter



Art.-Nr. 1940E
1 Fixierung für Fußschalter am Untergestell montiert