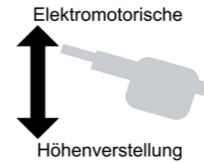


# Serie 2000XL

## 3-teilige Combi-Untersuchungsliege mit elektromotorischer Höhenverstellung ... für Untersuchung, Rektoskopie, Gynäkologie ...

- Modell 2645-00XLE weiß pulverbeschichtet (RAL 9010)
- Modell 2645-03XLE weißaluminium pulverbeschichtet (RAL 9006)
- Modell 2645-04XLE graualuminium pulverbeschichtet (RAL 9007)



Modell 2645-00XLE mit Ausstattungsoption: Fahrbar auf zentral feststellbaren Rollen (1180N); obere Abb. zusätzlich: Beinhalter (1510); Polsterfarbe: 64-173 smaragd



### Grundausrüstung:

- Liege fahrbar auf einzeln feststellbaren Comfort-Doppelrollen Ø 100 mm
- Seitlich des Sitzteils befindet sich je ein Haltegriff
- Herausziehbare VA-Schale in pflegeleichter HPL-Platte eingesetzt
- Mit Kloben zur Beinhalterbefestigung (Beinhalter = Zubehör)
- Bedienung des Elektromotors durch einen Fußschalter, optional Handschalter
- Integrierte Sicherheitseinrichtung zur automatischen Verriegelung des Elektromotors (Art.-Nr. 1999, Pflichtausstattung)
- Freilaufmotor, Auskupplung bei Widerstand in Abwärtsrichtung, Unterbrechung des Kraftflusses
- Dewert-Hygiene-Ausstattung

### Polsteraufteilung und Verstellung:

Liegefläche 3-teilig:

- Kopfteil bis 30° positiv durch 2 Sicherheits-Raster verstellbar
- Kopfteillänge: 550 mm
- Mittelteil bis 50° positiv durch Zahnstangensystem verstellbar
- Mittelteillänge: 930 mm
- Sitzteil, mit rundem Ausschnitt, manuell neigbar bis 20°
- Sitzteillänge: 450 mm
- Polsterteilstärke: 80 mm



### Technische Daten:

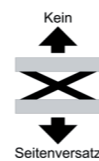
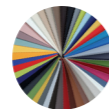
- Elektromotorisch höhenverstellbar von 620 mm bis 1.060 mm in 22 Sek. durch AC-Elektromotor mit 10.000 N Druckkraft
- Breite der Liegefläche: 650 mm
- Länge der Liegefläche: 1.980 mm
- Belastbarkeit: 220 kg; entsprechend IEC 60601 mit 4-fachem Sicherheitsfaktor getestet



### Design:

Polsterbezug wählbar aus 2 Kunstlederkollektionen:

- Skai® Pandoria Plus mit samtig-glatte Oberfläche
- Skai® Toronto EN mit innovativer staynu-Technologie



### Mögliche Ausstattungsoptionen (weitere siehe Preisliste)

#### Fahrbarkeiten



Art.-Nr. 1182  
Entfall der serienmäßigen Fahrbarkeit



Art.-Nr. 1180N  
Fahrbar auf 4 Doppelrollen zentral feststellbar, Ø 100 mm, Grundhöhe + 20 mm

#### Nasenschlitz



Art.-Nr. 1610  
Nasenschlitz, eingepolstert in das Kopfteil  
Art.-Nr. 1620  
Füllpolster für Nasenschlitz



#### Weitere Motorbedienelemente



Art.-Nr. 1920E  
1 Handschalter mit Magnet zur Befestigung an der Rückseite



Art.-Nr. 1910E  
1 Fußschalter



Art.-Nr. 1940E  
1 Fixierung für Fußschalter am Untergestell montiert

#### Papierrollenhalter



Art.-Nr. 1265K  
Papierrollenhalter, Befestigung unter dem Kopfteil (nicht vorstehend), für Liegenbreite 700 mm

#### Seitensicherung



Art.-Nr. 1040  
1 Stück Seitensicherung abklappbar, verchromt, komplett aus Stahlrohr, Länge 700 mm



Art.-Nr. 1005  
1 Stück Seitensicherung für Normschiene mit Befestigungskloben, komplett aus Stahlrohr, Länge 800 mm

#### Kopfteiloptionen



Art.-Nr. 1655  
Komfortable Kopfteilverstellung stufenlos durch Gasdruckfeder, Verstellbereich: 0° - +60°

#### Anbau-Elemente



Art.-Nr. 1410  
1 Stück Normschiene, 350 mm lang



Art.-Nr. 1430  
1 Befestigungskloben für Normschiene, Aufnahme passend für Rohr-Ø 18 mm



Art.-Nr. 1450  
1 Infusionsstange für Normschiene, ohne Befestigungskloben

#### Beinhalter



Art.-Nr. 1510  
Beinhalter mit Kunststoffschale



Art.-Nr. 1520  
Beinhalter nach Göpel

#### Polsteroptionen

Art.-Nr. 1770  
Softpolster für hohen Liegekomfort aus Kaltschaum, für Liegenbreite 700 mm, Polsterstärke 80 mm

Art.-Nr. 1772  
Polster mittelweich durch Kaltschaumauflage, für Liegenbreite 700 mm, Polsterstärke 70 mm