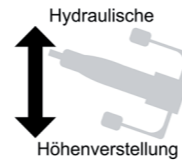


Serie 2800XL

Gymnastikliege zur Therapie nach Bobath und Vojta mit elektromotorischer Höhenverstellung

- Modell 2800-00XL/H* weiß pulverbeschichtet (RAL 9010)
- Modell 2800-03XL/H* weißaluminium pulverbeschichtet (RAL 9006)
- Modell 2800-04XL/H* graualuminium pulverbeschichtet (RAL 9007)

* Modellbezeichnung abhängig von der Breite der Liegefläche (siehe technische Daten)



ohne
Abbildung



Modell 2800-00XLE (elektromotorische Höhenverstellung) mit Ausstattungsoption: Fahrbar auf zentral feststellbaren Doppelrollen (046); Polsterfarbe: 64-717 deep sea

Mögliche Ausstattungsoptionen (weitere siehe Preisliste)

Fahrbarkeiten



Art.-Nr. 040N
Fahrbar auf 4 einzeln feststellbaren Comfort-Doppelrollen, Ø 100 mm, Grundhöhe - 15 mm



Art.-Nr. 046
Fahrbar auf 4 Doppelrollen zentral feststellbar, Ø 100 mm, Grundhöhe + 20 mm



Art.-Nr. 045N
Rad-Hebe-System mit ergonomischen Fußhebeln zur gesteuerten Absenkung der Liege

Papierrollenhalter




Art.-Nr. 016K
Papierrollenhalter, Befestigung unter der Liegefläche (nicht vorstehend), für Liegenbreite 1.000 mm

Kopfteiloptionen



Art.-Nr. 063
Kopfteil, durch Gasdruckfeder stufenlos positiv und negativ verstellbar

Grundausrüstung:

- Liegefläche 1-teilig
- Liege feststehend mit Nivellierkappen zum Höhenausgleich
- Tritthebel zur hydraulischen Höhenverstellung beidseitig der Liegefläche
- Dewert-Hygiene-Ausstattung 

Polsteraufteilung und Verstellung:


Liegefläche 1-teilig:

- Länge: 1.950 mm
- Optional: Kopfteil
- Polsterteilstärke: 60 mm



Modell 2804-00XLE (elektromotorische Höhenverstellung) mit Ausstattungsoptionen: Rad-Hebe-System (045N), umlaufende Fußbedienung (095E), Kopfteil stufenlos durch Gasdruckfeder verstellbar (063); Polsterfarbe: 64-707 chestnut

Technische Daten:

- Manuell höhenverstellbar von 500 mm bis 920 mm durch Hydraulikpumpe mit 10.000 N Druckkraft
- Breite der Liegefläche: **Modell 2800XL/H:** 1.000 mm | **Modell 2802XL/H:** 1.100 mm | **Modell 2804XL/H:** 1.200 mm
- Gesamtlänge der Liegefläche: 1.950 mm
- Belastbarkeit: 250 kg; entsprechend IEC 60601 mit 4-fachem Sicherheitsfaktor getestet 



Design:

Polsterbezug wählbar aus 2 Kunstlederkollektionen:

- Skai@ Pandoria Plus mit samtig-glatte Oberfläche
- Skai@ Toronto EN mit innovativer staynu-Technologie

