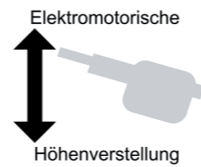


Serie 2800XL

6-teilige Therapieliege mit elektromotorischer Höhenverstellung

- Modell 2880-00XLE weiß pulverbeschichtet (RAL 9010)
- Modell 2880-03XLE weißaluminium pulverbeschichtet (RAL 9006)
- Modell 2880-04XLE graualuminium pulverbeschichtet (RAL 9007)



Alle Abb.:
Modell 2880-00E
mit Ausstattungsoptionen:
Radhebesystem (045N),
umlaufende Fußbedienung (095E);
Polsterfarbe: 64-702 white



Grundausrüstung:

- Liegefläche 6-teilig
- Mittelteil zur Dachstellung verstellbar, Trendelenburgpositionierung möglich
- Fußteil 4-teilig, quer und längs geteilt
- Liege feststehend mit Nivellierkappen zum Höhenausgleich
- Bedienung des Elektromotors durch einen Fußschalter, optional Handschalter
- Integrierte Sicherheitseinrichtung zur automatischen Verriegelung des Elektromotors (Art.-Nr. 1999, Pflichtausstattung)
- Freilaufmotor, Auskupplung bei Widerstand in Abwärtsrichtung, Unterbrechung des Kraftflusses
- Dewert-Hygiene-Ausstattung

Polsteraufteilung und Verstellung:

- Liegefläche 6-teilig:
- Kopfteil stufenlos durch Gasdruckfeder von -40 bis +45° verstellbar
 - Kopfteillänge: 540 mm, mit Nasenschlitz und Abdeckpolster
 - Mittelteil zur Dachstellung verstellbar, unterstützt durch 2 Gasdruckfedern, spielfreie Einstellung der gewünschten Position durch die Fixierung von 2 Führungsstangen
 - Mittelteillänge: 530 mm
 - Fußteil 4-teilig, quer und längs geteilt
 - Jedes Fußteilsegment einzeln stufenlos bis +60° verstellbar durch selbstfixierendes und spiel-freies Stangensystem (Fußteil-Segmente unabhängig voneinander verstellbar)
 - Untere Fußteilsegmente zusätzlich einzeln stufenlos bis -65° verstellbar durch Gasdruckfeder
 - Fußteillänge: oberes Fußteil: 405 mm | unteres Fußteil: 485 mm
 - Polsterteilstärke: 60 mm



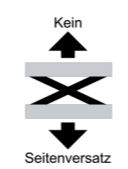
Technische Daten:

- Elektromotorisch höhenverstellbar von 510 mm bis 950 mm in 22 Sek. durch AC-Elektromotor mit 10.000 N Druckkraft
- Breite der Liegefläche: 700 mm
- Gesamtlänge der Liegefläche: 1.950 mm
- Belastbarkeit: 250 kg; entsprechend IEC 60601 mit 4-fachem Sicherheitsfaktor getestet



Design:

- Polsterbezug wählbar aus 2 Kunstlederkollektionen:
- Skai@ Pandoria Plus mit samtig-glatter Oberfläche
 - Skai@ Toronto EN mit innovativer staynu-Technologie



Mögliche Ausstattungsoptionen (weitere siehe Preisliste)

Fahrbarkeiten



Art.-Nr. 040N
Fahrbar auf 4 einzeln feststellbaren Comfort-Doppelrollen, Ø 100 mm, Grundhöhe - 15 mm



Art.-Nr. 046
Fahrbar auf 4 Doppelrollen zentral feststellbar, Ø 100 mm, Grundhöhe + 20 mm



Art.-Nr. 045N
Rad-Hebe-System mit ergonomischen Fußhebeln zur gesteuerten Absenkung der Liege



Weitere Motorbedienelemente



Art.-Nr. 090E
1 Handschalter mit Magnet zur Befestigung an der Rückseite



Art.-Nr. 091E
1 Fußschalter



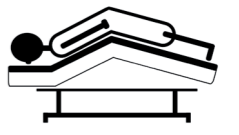
Art.-Nr. 092E
1 Fixierung für Fußschalter am Untergestell montiert



Art.-Nr. 094E
Längsseitige Fußbedienung mit Sicherheitsverstellung:
Stange drücken = Liege fährt nach oben
Stange anheben = Liege fährt nach unten



Art.-Nr. 095E
Umlaufende ergonomische Fußbedienung mit Sicherheitsverstellung:
Stange drücken = Liege fährt nach oben
Stange anheben = Liege fährt nach unten



Art.-Nr. 065E
Dachstellung elektromotorisch

Papierrollenhalter



Art.-Nr. 010K
Papierrollenhalter, Befestigung unter dem Kopfteil (nicht vorstehend), für Liegenbreite 700 mm, nicht bei Kopfteil 3-teilig (Art.-Nr. 056)

Nasenschlitz



Art.-Nr. 1615-EF
Entfall Nasenschlitz

Kopfteiloptionen



Art.-Nr. 056
Kopf 3-teilig mit Armstützen, stufenlos absenk- und abnehmbar, Verstellbereich -25° bis +45°, Art.-Nr. 010K nicht möglich, Abmessungen:
Kopfteil: L 540 mm x B 370 mm
Armteil: L 500 mm x B 160 mm

Armstützen



Art.-Nr. 088
1 seitliche Armstütze, schwenk- und abnehmbar, zusätzlich dreh- und kippbar, fest angebracht

Polsteroptionen

- Art.-Nr. 009
Polsterbreite 800 mm
- Art.-Nr. B1772
Polster mittelweich durch Kaltschaumauflage, für Liegenbreite 700 mm, Polsterstärke 70 mm